

agorà



italian office furniture



Le rigorose geometrie di tutti gli elementi del sistema ed il perfetto equilibrio delle forme rappresentano la sintesi del programma di arredo Agorà. La gamba metallica dall'originale sagoma triangolare costituisce il centro nevralgico attorno al quale si struttura ogni possibile proposta di arredo: cromata per soluzioni direzionali di elevata rappresentatività, nera per ambienti direzionali dalla forte personalità, bianca per proposte sia direzionali che operative moderne ed eleganti, metallizzata per ambienti operativi dal gusto tradizionale. I piani estremamente sottili sono previsti in autentico legno con bordo perimetrale smussato, in vetro verniciato ed in melaminico per assicurare il perfetto abbinamento con le strutture, con le librerie metalliche e con gli innumerevoli complementi di arredo. Agorà è dedicato a chi ama le forme semplici, a chi preferisce distinguersi, a chi ricerca l'ambiente di lavoro ideale!

Agorà system is represented by the rigorous lines of the system's components and by a perfect connection of the shapes. The triangular shaped metal leg represents the centre around which every proposal is created: Chromate, for very important executive solutions, black, for strong personality executive offices, white, for both executive and, modern and elegant operative requests, silver for traditional operative solutions. The extremely thin tops are available in veneer with 45° edge top, in polished glass and in melamine to guarantee a perfect match with the structures, with the metal bookcases and with the several furnishing components. Agorà is the perfect system for who prefers simple solutions, who wants to differentiate himself, who is searching a perfect working atmosphere!

Le strutture cromate sono state concepite per coloro che ricercano soluzioni di arredo direzionale esclusive ed eleganti. La cromatura delle gambe conferisce alle scrivanie grande lucentezza, le ampie superfici a specchio donano ai tavoli un aspetto prezioso ed estremamente ricercato. Le scrivanie cromate Agorà si abbinano alla perfezione con i piani in vetro previsti nel colore bianco e nero realizzando in questo modo composizioni dalla forma rigorosa, dalla linea essenziale e dall'indistinguibile ricercatezza stilistica.

The chromate structure has been made for those who are looking for elegant and exclusive furnishing solutions. The leg's metal coat gives brightness to the desk, while the extensive shiny surfaces gives a precious and requested aspect. The chromate Agorà desks perfectly combine with the glass tops, available in white and black finishings, featured with rigorous shapes compositions, with an essential line and expression of style.

chromate,
essential line
and expression
of style







Le strutture sono previste nella versione aperta (ad "U" rovesciata) o chiusa. La gamba prevede sempre un carter di rifinitura di colore metallizzato inserito a scatto nella parte interna della stessa. La gamba nella versione aperta è dotata di piccoli piedini regolabili in altezza mentre nella versione chiusa la regolazione avviene tramite sottili cilindri metallici. Le gambe sono unite da robuste travi metalliche capaci di assicurare solidità e robustezza. The structures included in all the finishings are available in the opened version ("U" shaped leg) or closed. The leg always includes a silver carter clipped in the lower part of the leg. The opened leg includes adjustable height feet instead in the closed version there are thin metal cylinders. The legs are fitted by strong metal beams which guarantee solidity and strength.






Le strutture nel rigoroso colore nero lucido conferiscono alle proposte di arredo Agorà una personalità forte e decisa. Le tonalità profonde del nero, la finitura lucida e l'originale forma triangolare delle gambe mettono in risalto i giochi di luci ed ombre sul metallo. Le venature decise del legno di ebano così come i luminosi piani in vetro bianco e nero si accostano perfettamente al colore della struttura disegnando nuovi scenari nel mondo dell'ufficio moderno. Una semplicità ricercata e contemporanea, un nuovo modo di vivere gli spazi di lavoro!

The rigorous shiny black structures make Agorà furnishing proposals strong and determined. The deep black shades, the shiny finishing and the original triangular shape of the legs emphasize the play of light and of shadow on the metal. The ebony grains and the shiny glass tops in white and black finishings perfectly combine with the structures colour, creating new solutions for modern offices. Agorà is the expression of simple and contemporary shapes, a new way of living your working area!

shiny black,
a new way
of living your
working area







I piani in legno del sistema Agorà hanno un profilo leggero e sottile, grazie al bordo perimetrale smussato a 45° nella parte superiore. I tavoli sia nella profondità cm. 100 che cm. 80 possono essere dotati di pannelli di chiusura laterali (disponibili in vetro e legno nelle stesse finiture dei piani) fissati alla struttura da piccoli morsetti in alluminio. Per una maggiore riservatezza dell'operatore le scrivanie possono montare inoltre dei pannelli frontali (previsti nelle stesse finiture dei piani ad eccezione del vetro) collegate alle travi della struttura. Agorà wood tops have a light and thin profile, due to its 45° edge on the top side. The 100 cm and 80 cm deep desks can include lateral closing panels (available in glass and wood as the same tops finishings) fitted to the structure by metal brackets. The desks can also include frontal panels for more privacy (available in the same top finishings except glass finishing) connected to the beams of the structure.







L'estrema ricercatezza progettuale si riconosce nei dettagli, pensati con l'attenzione e la cura che si deve ad un sistema unico ed esclusivo. Le appendici dei piani con bordo perimetrale smussato a 45°, hanno sul lato comune un profilo complementare (smussato a 45° nella parte inferiore) in modo da poter garantire la perfetta connessione dei due piani. Le cassettiere e i mobili contenitore sono realizzati interamente in metallo con chiusure coordinate e disponibili nelle finiture del sistema.

The elegant design is emphasized by the details, thought carefully for a unique and exclusive system. The returns are perfect connected of the tops with 45° edge with a finishing profile, also 45° edge on the lower part. The pedestals and the bookcases are completely made in metal with locks and available in the finishings of the system.







Quando cambiano gli scenari Agorà si trasforma conservando sempre le sue caratteristiche distinte: personalità, ricercatezza, versatilità e attualità delle soluzioni. La postazione di lavoro con contenitore portaCPU condiviso è protagonista assoluta degli ambienti di lavoro evoluti e moderni. Due spazi distinti nei quali riporre l'unità centrale, un pratico ed ordinato sistema di passaggio dei cavi, una soluzione semplice ed efficace per rendere più agevole e confortevole il lavoro quotidiano.

When the environments change Agorà can be adapted to them maintaining its main characteristics: personality, versatility and timeless solutions. The workstation with a shared CPU holder is the protagonist of a modern and developed office. Two separate spaces for Cpu and a practible cable collection system makes this solution simple, effective and the daily work more comfortable.





Agorà permette una totale libertà compositiva grazie alla versatilità strutturale ed alla semplicità di montaggio. Le isole di lavoro multiple (bench) sono previste in configurazione singola e sfruttando le gambe centrali in versione doppia: quattro differenti proposte dimensionali capaci di soddisfare ogni esigenza. I bench sono sempre dotati di schermi in plexiglass e di un efficace sistema di canalizzazione che prevede una vaschetta portacavi centrale e sportelli singoli per l'accesso e l'ispezione al vano.

Agorà is expression of total free composition due to its structure versatility and to the assembling simplicity. The bench composition can be single or double, using the central legs: four different dimensional proposals able to satisfy every need. The bench tables always include screens in metacrilate and have an effective system of cable collection that includes a central cable tray and single doors for cables inspections.







I tavoli riunione Agorà rispecchiano lo stile del programma: linee sottili, volumi netti ed originali accostamenti cromatici. I tavoli meeting sono sempre previsti con gamba aperta (ad "U" rovesciata) e sono disponibili nella versione singola o modulare. Sfruttando la robusta gamba centrale è possibile infatti realizzare tavoli di ogni dimensione all'insegna del rigore stilistico e della semplicità. Pratici passacavi e vaschette per la raccolta degli impianti completano l'offerta di accessori per i tavoli meeting. Agora meeting tables reflect the system's style: thin lines and original chromate combinations. The meeting tables always include an "U" shaped leg and they are available in a single or modular version. Using the strong central leg it is possible to create tables of every dimension with rigorous style and simplicity. Practical cable collections and the cable management trays complete the offer of accessories for meeting tables.





La sezione triangolare della struttura assume un aspetto ancora più dinamico e leggero nelle proposte in finitura metallizzata. Le composizioni che si realizzano hanno un carattere estremamente tecnico e forti connotazioni funzionali. Particolarmente indicata per le postazioni di lavoro operative, la finitura metallizzata mette in risalto le molteplici possibilità compositive del sistema: postazioni con appendici portanti, contenitori multifunzione e postazioni multiple "bench", ogni soluzione di arredo Agorà è una nuova interpretazione dell'ufficio moderno.

The triangular profile of the structure turns out to be lighter and more dynamic with the silver finish. The compositions have an extremely technical look and a functional aspect. Particularly recommended for operative workstations, the silver finish highlights the numerous options of composition available: workstation with supporting return, multi-functional cabinets and multiple bench compositions. Every solution Agorà is a new interpretation for modern office.

silver,
technical look
for a new way
of office







Le scrivanie nella configurazione operativa possono essere dotate di gonne e schermi realizzati in nobilitato nelle finiture del sistema. Gli schermi in particolare modo, sono predisposti per il fissaggio di barre in ABS capaci di supportare vaschette, porta CD, portacancel-leria e altro. Ideali per completare ogni postazione, gli accessori Agorà aggiungono contenuti di funzionalità, versatilità e riservatezza in modo semplice ed essenziale, per assicurare ad ogni operatore gli strumenti per un lavoro ordinato e efficace.

The operative desks can have melamine modesty panels and screens in the same finishings of the system. The screens are fitted to support an ABS stationary bar for trays, CD holders, stationary etc.

The accessories Agorà are ideal to complete every workstation adding functionality, versatility and privacy in a simple and essential way, in order to guarantee all the necessary working tools.





Le forme semplici e la linea minimalista che connota i tavoli Agorà si ritrova nell'essenzialità dei complementi su ruote, quali cassettiere e appendici e nel rigore stilistico dei contenitori libreria. Questi ultimi si caratterizzano per l'originalità del modulo da cm. 60 di base, per la struttura metallica estremamente sottile e rifinita negli angoli con un elegante profilo in alluminio. La varietà delle chiusure disponibili (metallo, essenza, nobilitato e vetro acidato) assicura soluzioni personali ed originali.

The simple shapes and the essential line of Agorà tables can be seen again in the mobile returns, pedestals and in the rigorous style of the bookcases. The originality of these cabinets consists of a 60cm long base, the extremely thin metal structure completed with an elegant silver profile on each corner. The variety of the closing options (metal, wood, melamine, etched glass) guarantees personal and original solutions.









La versatile struttura del sistema si trasforma facilmente per realizzare configurazioni dotate di contenitori portanti (cassettiere e appendici). I piani poggiano direttamente nel caso delle cassettiere ad altezza tavolo mentre quando a supporto è prevista una appendice la gamba che poggia sui contenitori è di dimensioni ridotte in altezza. Il risultato che si ottiene è pregevole tanto dal punto di vista estetico quanto da quello funzionale ed ergonomico.

The versatile structure of the system can be easily transformed in order to create configurations with supporting cabinets (pedestals and returns). With the supporting pedestals the top is placed directly on the pedestal while with the supporting return the legs of the table are shorter. The result obtained is impressive, from both functional and ergonomic point of view.

Il bianco esalta al meglio la purezza delle forme, l'alternanza dei volumi, l'eleganza delle linee semplici rendendo le soluzioni di arredo Agorà strumenti indispensabili per il miglioramento della qualità degli uffici. Le soluzioni in bianco incontrano le più recenti tendenze del mondo della moda e realizzano per questo proposte di arredo capaci di coniugare al meglio le richieste funzionali e operative con i più elevati standard estetici e creativi. Le molteplici possibilità di abbinamento con le finiture in essenza, vetro e melaminico assicurano soluzioni personali e ricercate. The white finish highlights the purity of the shapes, the variation of the volumes, the elegance of simple lines which make the furnishing solutions Agorà necessary tools for quality improvement of the office. The white solutions follow the most recent fashion trends combining functional and operative requests with higher standards demands. The numerous combinations with veneer, glass and melamine guarantee personal and original solutions.

white,
simple lines
and purity
of the shapes









Le appendici (sia nella versione su ruote che in quella fissa) hanno una linea che si ispira alla forma dei tavoli. La struttura ha un profilo a 45° che nella parte più esterna risulta sottile e leggermente stondata ritrovando poi consistenza e volume e realizzando un sorta di cornice che raccoglie le ante o i moduli cassetti in modo ricercato ed originale. Nella versione portante a 3 moduli l'appendice prevede due moduli (anta o cassetto) utilizzabile dalla parte dell'operatore e uno nella parte posteriore. The line of the returns (both mobile and fixed) is inspired by the shape of the tables. The structure with a 45° thin edge profile which then becomes more consistent creating a kind of elegant frame around the doors or drawers of the unit. In the 3 modules supporting version includes 2 module (door or drawer) on the operator side and 2 on the opposite side.



Il sistema prevede per le sole strutture aperte (gamba ad "U" rovesciata) una versione elevabile regolabile in altezza da 74 a 94 cm. Il meccanismo di elevazione è realizzato nella parte finale della gamba, attraverso l'inserimento di un elemento telescopico il cui fissaggio avviene in modo semplice e veloce. Le numerose possibilità di configurazione date dalla struttura Agorà unite alle molteplici combinazioni di materiali e colori rende queste proposte di arredo sorprendenti e attuali. The "U" shaped legs are also available with adjustable height system (74/94 cm). This mechanism is placed in the lower part of the leg with the insert of a telescopic element very easy to assemble. The various combinations of material and colour make these solutions surprising and modern.







I contenitori portanti costituiscono un valido supporto per la realizzazione di composizioni innovative e versatili. La "torretta" con cassetto estraibile disponibile nella versione dx e sx è ideale per l'inserimento al centro di composizioni in linea. Pratica e funzionale consente di riporre negli spazi interni documenti, CD Rom e ogni altro materiale avendolo poi a portata di mano. Allo stesso modo il modulo a giorno montato sulla cassetteria portante assicura uno spazio supplementare per l'archiviazione. The supporting cabinets are a valid help to create innovative and versatile solutions. The left or right "tower" with drawer is ideal for the centre of the aligned composition. Extremely practical and functional it creates a storage for documents, CDs and every other office material, as well as the open cabinet fitted on the supporting pedestal which guarantees additional storage space.











I tavoli riunione Agorà hanno sempre la struttura con gamba aperta e sono disponibili in dimensione fissa da 240x100 cm e 160x160 cm, mentre le versioni modulari si ottengono montando in linea i piani di 160x160 cm. Per favorire l'integrazione delle tecnologie di comunicazione i piani prevedono l'inserimento di pratici passacavi. Allo stesso modo alla struttura tradizionale viene integrata una vaschetta ed una torretta in metallo dotata quest'ultima di carter ispezionabile e utile per il passaggio e la discesa a terra dei cavi. Agorà meeting tables are fitted with "U" shaped metal leg and they are available in a fixed version cm 240x100 or cm 160x160 and modular version creating by assembling aligned tops of cm 160x160. To help with the use of modern technologies the work tops are available with applied port holes for cable management. The structure can also have cable trays and a metal tower fitted with carter for cable inspection used for vertical cables management.

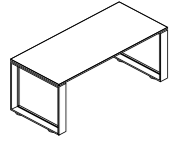


Sedute e divani completano le proposte di arredo Agorà.
Le sedute sono disponibili in morbida pelle di colore bianco e nero con schienale alto o basso e basamento cromato su ruote o su 4 razze. Il divano e la poltrona hanno una linea semplice, morbidi cuscini ed una robusta struttura. Dotati di piedini cilindrici in acciaio sono previsti in due versioni: interamente rivestiti in pelle o con struttura in materiale sky e cuscini in pelle.
The program of chairs and sofas are ideal to be combined with Agorà system. The chairs are available in white or black leather with low or high back and metal base on castors or 4 legs.
The sofa and the armchair have a simple line, soft cushions and sturdy structure. They are fitted with cylindrical metal feet and they are available in full leather imitation leather with leather cushions.



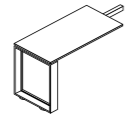
Tavolo con struttura cromata
Chromed structure table

GT20K cm. 200x100x75 h.
GT18K cm. 180x80x75 h.



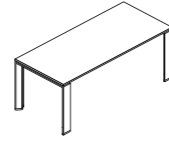
Tavolo collegabile con struttura cromata
Chromed structure connecting table

GT12CK cm. 120x60x75 h.



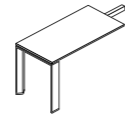
Tavolo con struttura cromata
Chromed structure table

GT20UK cm. 200x100x75 h.
GT18UK cm. 180x80x75 h.



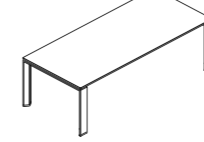
Tavolo collegabile con struttura cromata
Chromed structure connecting table

GT12CUK cm. 120x60x75 h.



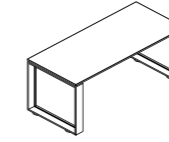
Tavolo riunioni con struttura cromata
Chromed structure meeting table

GTR24UK cm. 240x100x75 h.



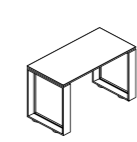
Scrivania con struttura verniciata
Coated structure desk

GT20 cm. 200x100x75 h.
GT18 cm. 180x80x75 h.
GT16 cm. 160x80x75 h.



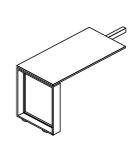
Tavolo con struttura verniciata
Coated structure table

GT12 cm. 120x60x75 h.



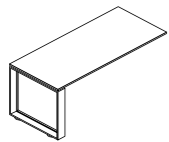
Tavolo collegabile con struttura verniciata
Coated structure connecting table

GT12C cm. 120x60x75 h.



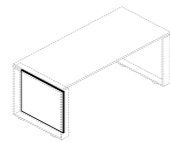
Tavolo collegabile in linea con struttura verniciata
Coated structure aligned connecting table

GTC20N cm. 200x100x75 h.
GTC18N cm. 180x80x75 h.
GTC16N cm. 160x80x75 h.



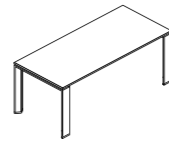
Pannello di chiusura per scrivania
Closing panel for desk

GP10 cm. 100
GP08 cm. 80



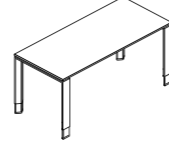
Scrivania con struttura verniciata
Coated structure desk

GT20U cm. 200x100x75 h.
GT18U cm. 180x80x75 h.
GT16U cm. 160x80x75 h.




Scrivania elevabile con struttura verniciata
Adjustable height coated structure desk

GT18EU cm. 180x80x74/94 h.
GT16EU cm. 160x80x74/94 h.




Tavolo con struttura verniciata
Coated structure table

GT12U cm. 120x60x75 h.



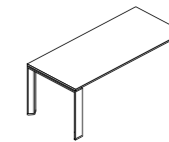
Tavolo collegabile con struttura verniciata
Coated structure connecting table

GT12CU cm. 120x60x75 h.



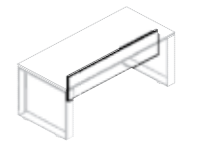
Tavolo collegabile in linea con struttura verniciata
Coated structure aligned connecting table

GTC20U cm. 200x100x75 h.
GTC18U cm. 180x80x75 h.
GTC16U cm. 160x80x75 h.



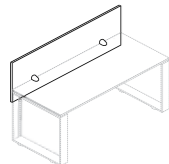
Pannello frontale
Modesty panel

GG20 cm. 200x30 h.
GG18 cm. 180x30 h.
GG16 cm. 160x30 h.



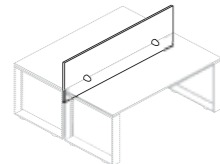
Schermo per scrivania singola
Single desk screen

GS18N cm. 180x50 h.
GS16N cm. 160x50 h.



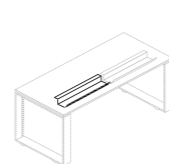
Schermo per scrivanie contrapposte
Opposite desks screen

GS18CN cm. 180x50 h.
GS16CN cm. 160x50 h.



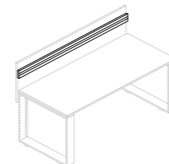
Vaschetta modulare per raccolta cavi in metallo (max 2 moduli)
Metal modular tray for cable collection (max 2 trays for each table)

GV05 cm. 50



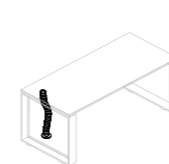
Barra per vaschette in ABS
ABS trays bar

NB20 cm. 200
NB18 cm. 180
NB16 cm. 160



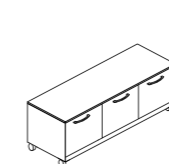
Canalizzazione verticale
Vertical vertebra for cable collection

QXV cm. 75 h.



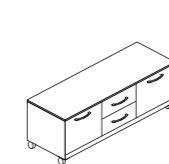
Appendice su ruote con tre ante (retro e ante della stessa tipologia di finitura)
3 door mobile return (back and front same finishing)

GA18 cm. 180x60x60 h.



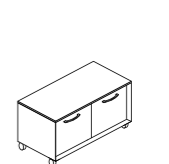
Appendice su ruote con due ante e cassetti (retro e ante della stessa tipologia di finitura)
2 door + 1 drawers set mobile return (back and front same finishing)

GA18C cm. 180x60x60 h.



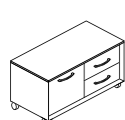
Appendice su ruote con due ante (retro e ante della stessa tipologia di finitura)
2 door mobile return (back and front same finishing)

GA12 cm. 120x60x60 h.



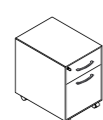
Appendice su ruote con ante e cassetti (dx/sx) (retro e ante della stessa tipologia di finitura)
2 door+drawer set mobile return

GA12C_DX cm. 120x60x60 h.
GA12C_SX cm. 120x60x60 h.



Cassettiera su ruote con 1 cassetto e 1 classificatore
Mobile pedestal 1 drawer + 1 filing drawer

GC2 cm. 43x59,5x60 h.



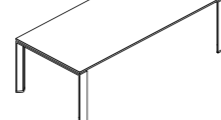
Cassettiera su ruote con 3 cassetti
3 drawer mobile return

GC3 cm. 43x59,5x60 h.



Tavolo riunioni
Meeting table

GTR24U cm. 240x100x75 h.



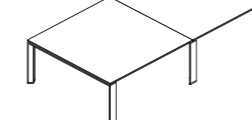
Tavolo riunioni quadrato
Squared meeting table

GTR16U cm. 160x160x75 h.



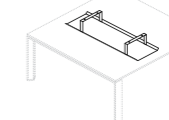
Tavolo riunioni modulare
Modular meeting table

GTR32U cm. 320x160x75 h.
GTR48U cm. 480x160x75 h.



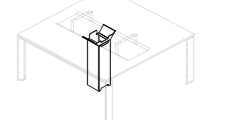
Canalizzazione orizzontale in metallo per tavoli riunione
Metal horizontal cable collection for meeting tables

GCO cm. 100



Torretta per discesa cavi completa di carter per tavoli riunione
Vertical cable collection column with carter for meeting tables

GTC cm. 15x15x66 h.



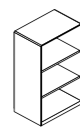
Elemento libreria finale/centrale a giorno completo retro
Final/central open cabinet with back panel

GLBF cm. 60x45x86,5 h.
GLBC cm. 59,5x45x86,5 h.



Elemento libreria finale/centrale a giorno completo retro
Final/central open cabinet with back panel

GLMF cm. 60x45x126,5 h.
GLMC cm. 59,5x45x126,5 h.



Elemento libreria finale/centrale a giorno completo retro
Final/central open cabinet with back panel

GLAF cm. 60x45x207 h.
GLAC cm. 59,5x45x207 h.



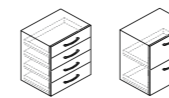
Anta bassa dx/sx
Right/left low door

GAB_DX cm. 60x80,6 h.
GAB_SX cm. 60x80,6 h.



Modulo 2/4 cassetti
2/4 drawer set

GA4C cm. 60x80,6 h.
GA2C cm. 60x80,6 h.



Anta media dx/sx con maniglie in alto/basso
Right/Left medium door with high/low handle

GAM_DX cm. 60x120,6 h.
GAM_SX cm. 60x120,6 h.
GAMR_DX cm. 60x120,6 h.
GAMR_SX cm. 60x120,6 h.



Anta media dx/sx in vetro con maniglie in alto/basso
Right/Left medium glass door with high/low handle

GAMVDX cm. 60x120,6 h.
GAMVSX cm. 60x120,6 h.
GAMRVDX cm. 60x120,6 h.
GAMRVSX cm. 60x120,6 h.



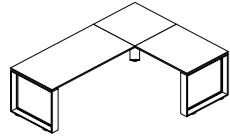
Anta alta dx/sx
Right/Left tall door

GAA_DX cm. 60x201,4 h.
GAA_SX cm. 60x201,4 h.
GAAVDX cm. 60x201,4 h.
GAAVSX cm. 60x201,4 h.



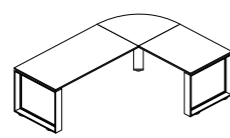
Postazione con piano collegabile
Workstation with connecting table

GTQ26 cm. 260x180x75 h.
GTQ24 cm. 240x180x75 h.



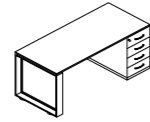
Postazione con piano collegabile
Workstation with connecting table

GTA26 cm. 260x180x75 h.
GTA24 cm. 240x180x75 h.



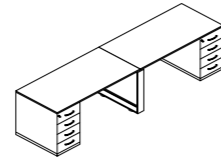
Postazione con cassetiera portante
Workstation with supporting pedestal

GTCP18 cm. 180x80x75 h.
GTCP16 cm. 160x80x75 h.



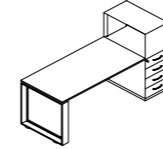
Postazione doppia con cassettiere portanti
Double workstation with supporting pedestal

GT2CP36 cm. 360x80x75 h.
GT2CP32 cm. 320x80x75 h.



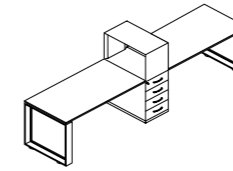
Postazione con cassetiera portante e modulo a giorno superiore
Workstation with supporting pedestal and open cabinet on top

GTCL22 cm. 225x80x75/140 h.
GTCL20 cm. 205x80x75/140 h.



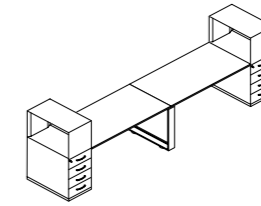
Postazione doppia con cassettiere portante e modulo a giorno superiore
Double workstation with supporting pedestal and open cabinet on top

GTCL40 cm. 405x80x75/140 h.
GTCL36 cm. 365x80x75/140 h.



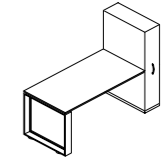
Postazione doppia con cassettiere portanti e moduli a giorno superiori
Double workstation with supporting pedestals and open cabinets on top

GT2CL44 cm. 450x80x75/140 h.
GT2CL40 cm. 410x80x75/140 h.



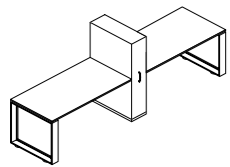
Postazione con libreria estraibile
Workstation with extractable bookcase

GTM21DX/SX cm. 210x80x75/140 h.
GTM19DX/SX cm. 190x80x75/140 h.



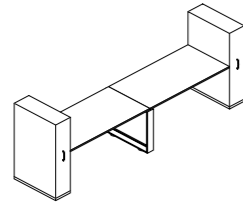
Postazione doppia con libreria estraibile apertura dx o sx
Double workstation with extractable bookcase right/left opening

GTM39DX/SX cm. 390x80x75/140 h.
GTM35DX/SX cm. 350x80x75/140 h.



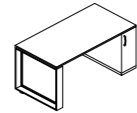
Postazione doppia con librerie estraibili
Double workstation with extractable bookcase

GT2M42 cm. 420x80x75/140 h.
GT2M38 cm. 380x80x75/140 h.



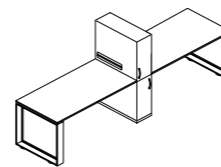
Postazione con portaCPU
Workstation with CPU holder

GTP18DX/SX cm. 180x80x75 h.
GTP16DX/SX cm. 160x80x75 h.



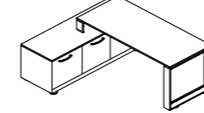
Postazione doppia con portaCPU doppio
Double workstation with double CPU holder

GTP39 cm. 390x80x75/140 h.
GTP35 cm. 350x80x75/140 h.



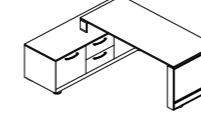
Postazione su appendice a 3 ante (2+1 esterna)
Workstation on 3 door return (2+1 external)

GT3A18DX/SX cm. 210x180x75 h.
GT3A16DX/SX cm. 190x180x75 h.



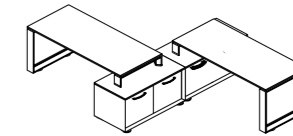
Postazione su appendice a 2 ante (1+1 esterna) e modulo cassette
Workstation on 2 door return (1+1 external) with drawer set

GT2AC18DX/SX cm. 210x180x75 h.
GT2AC16DX/SX cm. 190x180x75 h.



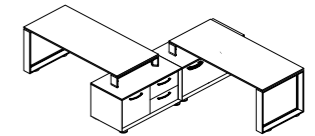
Postazione doppia su appendici a 2 ante
Double workstation on 2 door returns

GT2A36 cm. 360x240x75 h.
GT2A32 cm. 320x240x75 h.



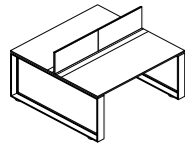
Postazione doppia su appendici con ante e modulo cassette
Double workstation on returns with doors and drawer sets

GTAC36 cm. 360x240x75 h.
GTAC32 cm. 320x240x75 h.



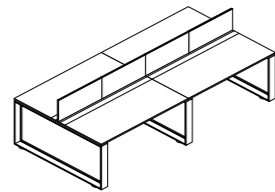
Postazione bench per 4/6 operatori
4/6 person bench table

GTB16 cm. 160x160x75 h.
GTB24 cm. 240x160x75 h.



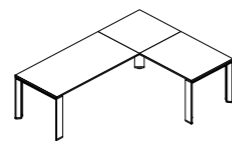
Postazione bench per 8/12 operatori
8/12 person bench table

GTB32 cm. 320x160x75 h.
GTB48 cm. 480x160x75 h.



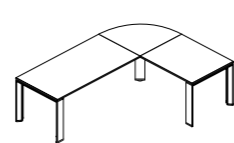
Postazione con piano collegabile
Workstation with connecting table

GTQ26U cm. 260x180x75 h.
GTQ24U cm. 240x180x75 h.



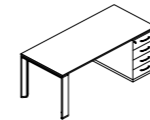
Postazione con piano collegabile
Workstation with connecting table

GTA26U cm. 260x180x75 h.
GTA24U cm. 240x180x75 h.



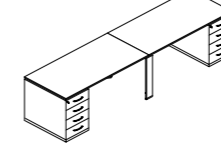
Postazione con cassetiera portante
Workstation with supporting pedestal

GTCP18UDX/SX cm. 180x80x75 h.
GTCP16UDX/SX cm. 160x80x75 h.



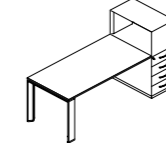
Postazione doppia con cassettiere portanti
Double workstation with supporting pedestal

GT2CP36U cm. 360x80x75 h.
GT2CP32U cm. 320x80x75 h.



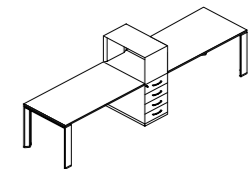
Postazione con cassetiera portante e modulo a giorno superiore
Workstation with supporting pedestal and open cabinet on top

GTCL22UDX/SX cm. 225x80x75/140 h.
GTCL20UDX/SX cm. 205x80x75/140 h.



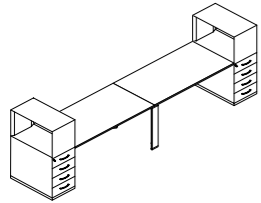
Postazione doppia con cassetiera portante e modulo a giorno superiore
Double workstation with supporting pedestal and open cabinet on top

GTCL40U cm. 405x80x75/140 h.
GTCL36U cm. 365x80x75/140 h.



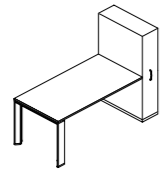
Postazione doppia con cassettiere portanti e moduli a giorno superiori
Double workstation with supporting pedestals and open cabinets on top

GT2CL44U cm. 450x80x75/140 h.
GT2CL40U cm. 410x80x75/140 h.



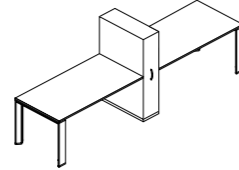
Postazione con libreria estraibile
Workstation with extractable bookcase

GTM21UDX/SX cm. 210x80x75/140 h.
GTM19UDX/SX cm. 190x80x75/140 h.



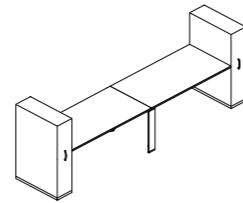
Postazione doppia con libreria estraibile apertura dx o sx
Right/Left workstation with extractable bookcase

GTM39UDX/SX cm. 390x80x75/140 h.
GTM35UDX/SX cm. 350x80x75/140 h.



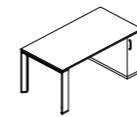
Postazione doppia con librerie estraibili
Double workstation with extractable bookcases

GT2M42U cm. 420x80x75/140 h.
GT2M38U cm. 380x80x75/140 h.



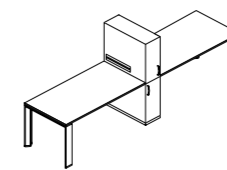
Postazione con portaCPU
Workstation with CPU holder

GTP18UDX/SX cm. 180x80x75 h.
GTP16UDX/SX cm. 160x80x75 h.



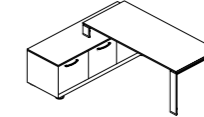
Postazione con portaCPU doppio
Double workstation with CPU holder

GTP39U cm. 390x80x75/140 h.
GTP35U cm. 350x80x75/140 h.



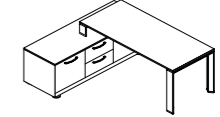
Postazione su appendice a 3 ante (2+1 esterna)
Workstation on 3 door return (2+1 external)

GT3A18UDX/SX cm. 210x180x75 h.
GT3A16UDX/SX cm. 190x180x75 h.



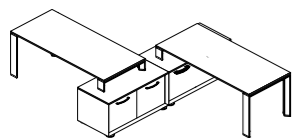
Postazione su appendice a 2 ante (1+1 esterna) e modulo cassette
Workstation on 2 door return (1+1 external) with drawer set

GT2AC18UDX/SX cm. 210x180x75 h.
GT2AC16UDX/SX cm. 190x180x75 h.



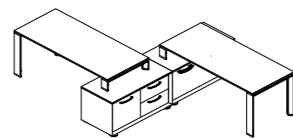
Postazione doppia su appendici a 2 ante
Double workstation on 2 door return

GT2A36U cm. 360x240x75 h.
GT2A32U cm. 320x240x75 h.



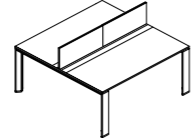
Postazione doppia su appendici con ante e modulo cassette
Double workstation on returns with door and drawer set

GTAC36U cm. 360x240x75 h.
GTAC32U cm. 320x240x75 h.



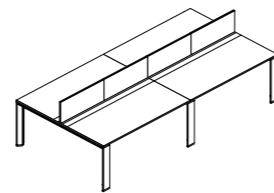
Postazione bench per 4/6 operatori
4/6 person bench table

GTB16U cm. 160x160x75 h.
GTB24U cm. 240x160x75 h.



Postazione bench per 8/12 operatori
8/12 person bench table

GTB32U cm. 320x160x75 h.
GTB48U cm. 480x160x75 h.



Poltrona direzionale schienale alto
Leather finish executive chair with high floating back

GPAB cm. 67x67x104/114 h.



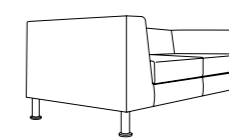
Poltrona direzionale schienale basso
Leather finish executive chair with low back

GPBB cm. 67x67x84/94 h.
GPB cm. 67x67x84/94 h.
GPBF cm. 67x67x85 h.



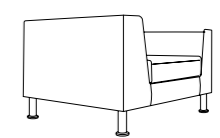
Divano a 2 posti
2 seat sofa

GD2PP cm. 145x73x64 h.
GD2PS cm. 145x73x64 h.



Poltrona
Single seat sofa

GD1PP cm. 94x73x64 h.
GD1PS cm. 94x73x64 h.



Finiture e colori Agorà


Agorà finishing and colours

Nell'impossibilità di riprodurre correttamente i colori in stampa, invitiamo a consultare i relativi campioni.
Since it is impossible to reproduce the colours exactly, please refer to the corresponding samples


KR Cromato / Chromate




BI Bianco / White




NL Nero lucido / Shiny black






ME Metalizzato / Silver




NC Noce / Walnut "Canaletto"






EB Ebano / Ebony




VN Vetro nero / Black glass




VB Vetro bianco / Etched glass




NF Noce / Walnut "Francese"




GL Grigio luce / Bright grey



RV Rovere chiaro / Oak



BI Pelle bianca / White leather



NE Pelle nera / Black leather

