

88 Modus Lineare

Developed by Pedrolì R&D

Art. MDL

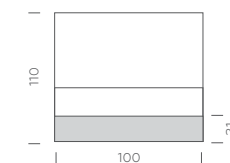
Modus è una collezione di sedute imbottite modulari disponibili in 2 larghezze standard (100 cm e 130 cm) o a misura compresa tra i 75 e i 129 cm. Tre le altezze possibili: 110 cm, 175 cm, 240 cm; rivestimento in tessuto o pelle. I moduli lineari, liberamente componibili, possono soddisfare ogni configurazione d'arredo. Modus is a modular soft sitting system available in two standard widths (100 cm and 130 cm) or in customized width from 75 to 129 cm. 3 standard heights: 110 cm, 175 cm, 240 cm horizontal stitches; fabric covering. Modular linear units can satisfy every furnishing requirements.



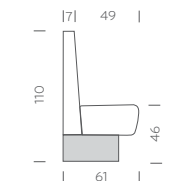
Modus Lineare con cuciture orizzontali altezza 240 cm; rivestimento in tessuto.
Modus Linear with backrest heigh 240 cm, horizontal stitches; fabric covering.

STIMEX

MDL_110_L100

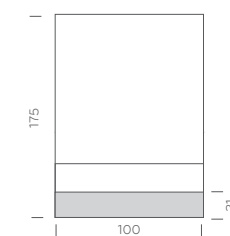


MDL_110_L130

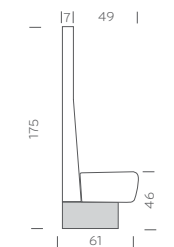
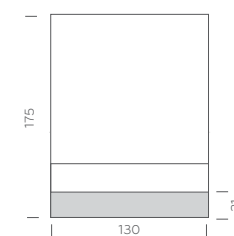


Autoportante / Free-standing.

MDL_175_L100

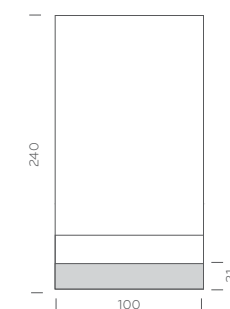


MDL_175_L130

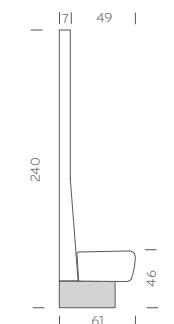
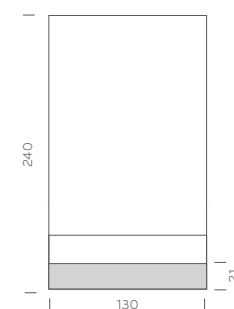


Autoportante / Free-standing.

MDL_240_L100



MDL_240_L130



Fissato o parete / To be fixed to the wall.

Le misure dei moduli Modus sono espresse in cm. / Dimensions of Modus units are expressed in centimeters.

Art. MDL

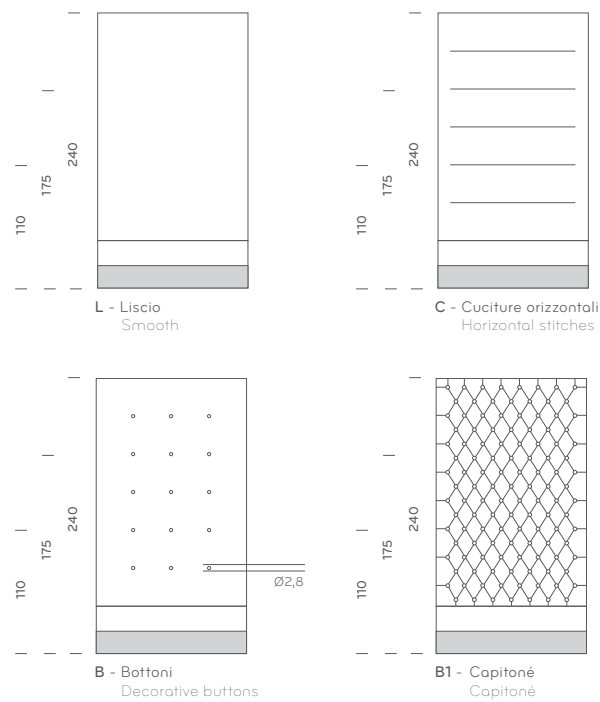
Lo schienale delle panche Modus, in poliuretano espanso non deformabile, può essere liscio, con bottoni, con cuciture orizzontali o con lavorazione capitoné. Sedile e schienale, rivestiti in finta pelle, tessuto o tessuto cliente, possono avere rivestimenti diversi.

Backrest is made by non-deformable polyurethane foam, smooth upholstered, with decorative stitches, buttons or capitoné manufacturing. Seat and back, covered in simil-leather, fabric or customer own material, can have different fabric covering.

Modus è omologato e certificato dal Ministero degli Interni nella classe di reazione al fuoco 1 IM (UNO I EMME).

Modus obtained fire reaction classification Classe 1 IM (UNO I EMME) from Ministero degli Interni.

Tipologie di schienale Backrest upholstered examples



Le misure dei moduli Modus sono espresse in cm.
Dimensions of Modus units are expressed in centimeters.

Modus lineare altezza 240 cm con rivestimento in finta pelle; sedili con bottoni e cuciture orizzontali.
Modus linear bench with backrest height 240 cm with simil leather covering; backrests with decorative buttons or horizontal stitches.


Art. MD4

Zoccolo frontale a misura in estruso di alluminio satinato o anodizzato nero. Disponibile a richiesta lo zoccolo laterale con angolare in fusione di alluminio. Montati ad incastro, gli zoccoli sono coordinati da una bordura antipolvere in materiale plastico ideale a compensazione di pavimenti irregolari o per nascondere inestetismi.

Front kickboard in extruded aluminium or anodized black. On request also available side kickboard with die-casted aluminium corner. Both kickboards are fit together and provided with plastic dust-resistant edge, to compensate irregular floors or to cover imperfections.

Art. MD4

Zoccolo disponibile nei colori:
Baseboard finishes available:



92 Modus Lineare
Capitoné

Art. MDL

Elegante e ricercata la versione Modus con schienale in pelle lavorazione Capitoné, disponibile in 3 altezze, abbinato a sedile con imbottitura liscia senza cuciture.
The Modus version with back in Capitoné leather is elegant and refined. It's available in three different heights in combination with a seat with no stitches smooth upholstery.





Art. MDP


Modus può essere inserito all'interno di nicchie oppure posizionato a parete. I moduli lineari standard da 130 cm o 100 cm possono infatti essere affiancati a moduli dalla larghezza personalizzata compresa tra i 75 e i 129 cm, ideali per soddisfare qualsiasi esigenza d'arredo. I moduli personalizzati, disponibili nelle 3 altezze 110 cm, 175 cm e 240 cm possono avere rivestimento liscio o con cuciture orizzontali.

Modus can be placed inside niches or against a wall. The standard linear versions measure 130 cm or 100 cm can be joined with modules having customized widths from 75 cm to 129 cm, suitable for any furnishing need. The customized Modus, available in 3 different heights 110 cm, 175 cm and 240 cm, can have a smooth upholstered backrest or horizontal stitches.

Modus Lineare Personalizzato 95

Su misura

MDP_110



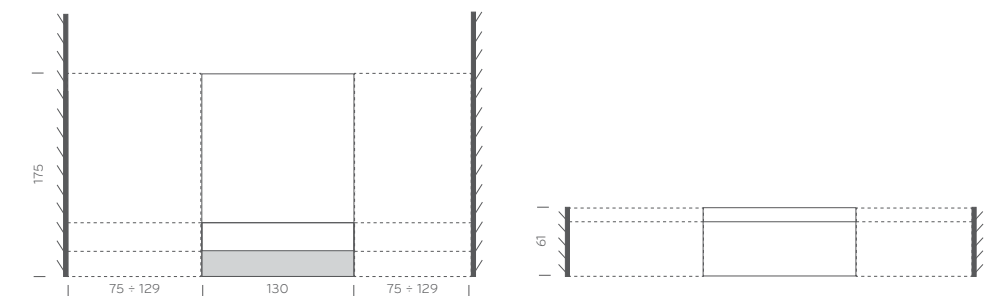
Autoportante.

Quando Modus ha un fianco appoggiato a parete, indicare nell'ordine la dimensione della panca desiderata sottraendo 1 cm.

Free-standing.

If the side of the bench has to be placed next to the wall, we advise to order the bench 1 cm. shorter than the wall space available.

MDP_175



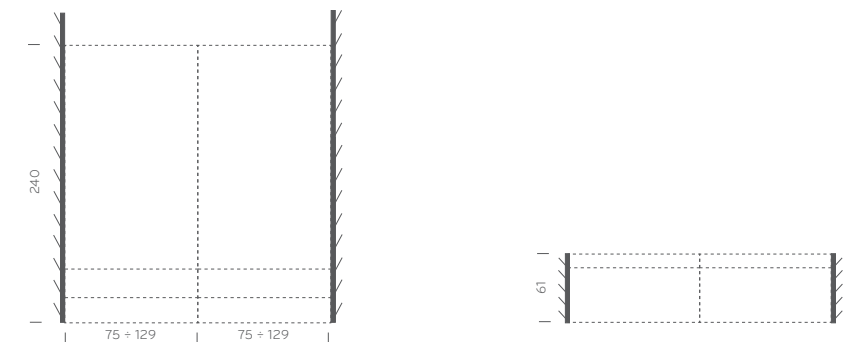
Autoportante.

Quando Modus ha un fianco appoggiato a parete, indicare nell'ordine la dimensione della panca desiderata sottraendo 1 cm.

Free-standing.

If the side of the bench has to be placed next to the wall, we advise to order the bench 1 cm. shorter than the wall space available.

MDP_240



Fissato a parete.

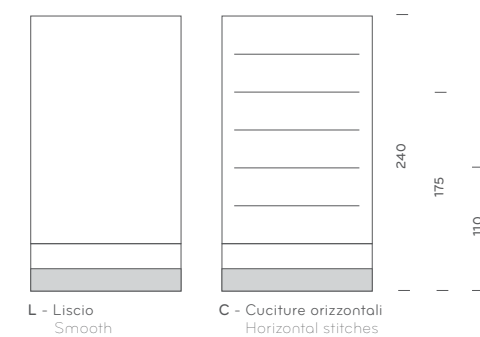
Quando Modus ha un fianco appoggiato a parete, indicare nell'ordine la dimensione della panca desiderata sottraendo 1 cm.

To be fixed to the wall.

If the side of the bench has to be placed next to the wall, we advise to order the bench 1 cm. shorter than the wall space available.

Tipologie di schienale

Backrest upholstered examples

L - Liscio
SmoothC - Cuciture orizzontali
Horizontal stitches

Le misure dei moduli Modus sono espresse in cm. / Dimensions of Modus units are expressed in centimeters.

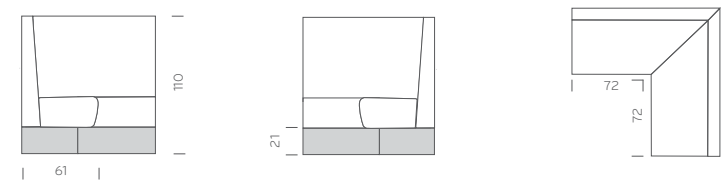
Art. MDA

Modus Angolare completa le configurazioni più complesse con angoli di 90°. Disponibile con diversi disegni delle imbottiture e nelle diverse altezze 110 cm, 175 cm e 240 cm. Può essere accessorizzato con pannello di rivestimento posteriore su uno dei 2 lati.
 Modus, Corner unit at 90 degrees, allows to create multiple configurations of seats. Upholstered Backrest can be in different heights 110 cm, 175 cm, 240 cm. Backside panel available for one of the two sides.



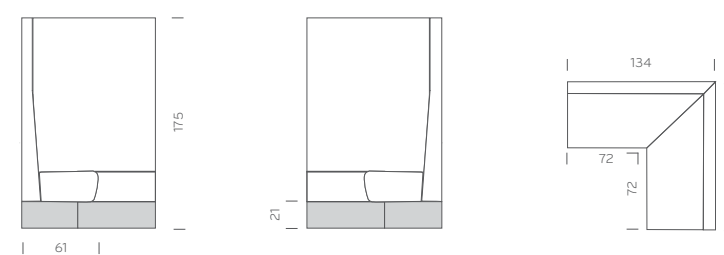
Modus Angolare altezza 110 cm con rivestimento in finta pelle diverso per sedile e schienale.
 Modus Corner unit with backrest height 110 cm, different covering for backrest and seat in simil leather.

MDA_110



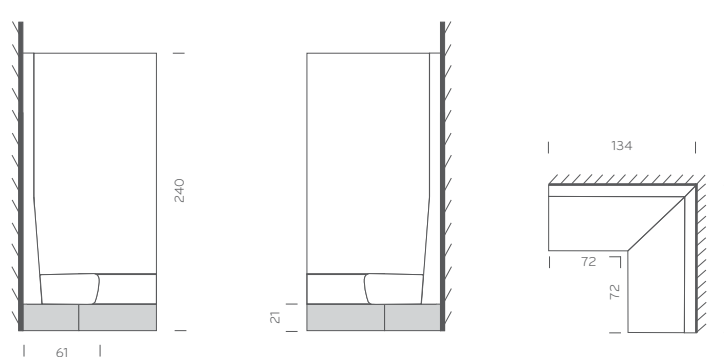
Autoportante, può essere fissato anche al pavimento.
 Free-standing, it can be fixed to the floor.

MDA_175



Autoportante, può essere fissato anche al pavimento.
 Free-standing, it can be fixed to the floor.

MDA_240

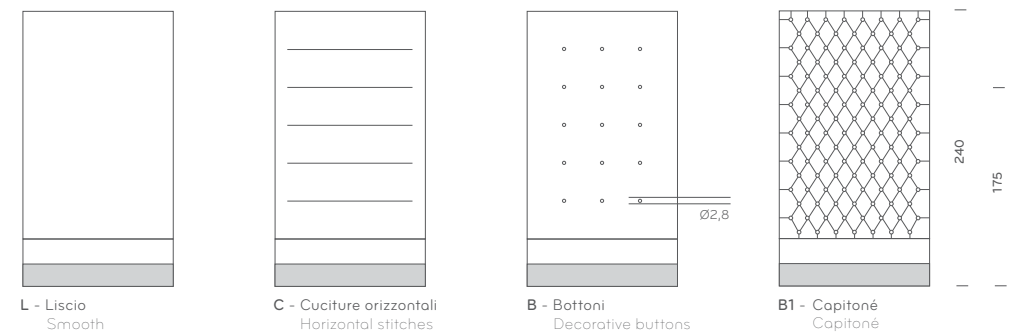


Fissato a parete, può essere anche fissato a pavimento.
 To be fixed to the wall. It can be fixed to the floor.



Modus Angolare h 175 cm schienale con cuciture orizzontali.
 Modus, Corner bench, backrest 175 cm upholstered with horizontal stitches.

Tipologie di schienale Backrest upholstered examples



Le misure dei moduli Modus sono espresse in cm.
 Dimensions of Modus units are expressed in centimeters.

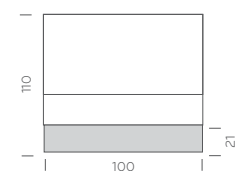


Modus Bifacciale altezza 110 cm, versione con imbottitura liscia.
Modus Face to Face version with backrest height 110 cm, smooth finish for the upholstery.

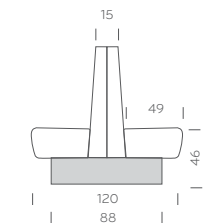
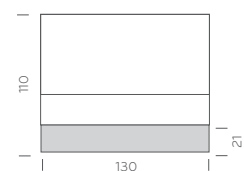
Art. MDB

La versatilità delle panche modulari Modus permette di avere una versione bifacciale dove gli schienali dei singoli moduli sono appoggiati l'uno all'altro. Questa versione può essere usata al centro della stanza o appoggiata lateralmente a parete. Lo schienale può essere liscio, con cuciture orizzontali, bottoni o lavorazione capitoné. Due le altezze disponibili. Modus, back to back unit, is a functional bench that help to optimize the spaces. It can be placed in the center of the room or aside a wall. Backrest simply upholstered or with decorative stitches, buttons or capitoné manufacturing. Two heights available.

MDB_110_L100

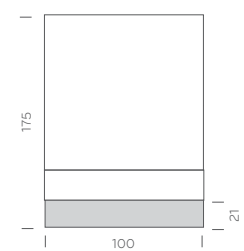


MDB_110_L130

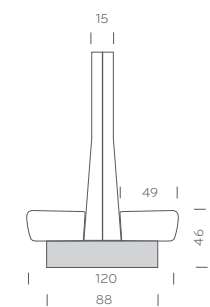
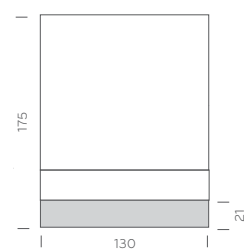


Autoportante / Free-standing.

MDB_175_L100




MDB_175_L130




Autoportante / Free-standing.

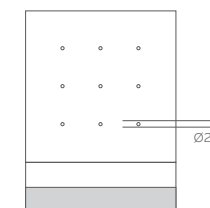
Tipologie di schienale
Backrest upholstered examples



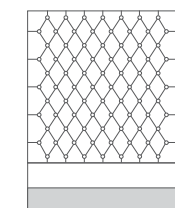
L - Liscio
Smooth



C - Cuciture orizzontali
Horizontal stitches



B - Bottoni
Decorative buttons



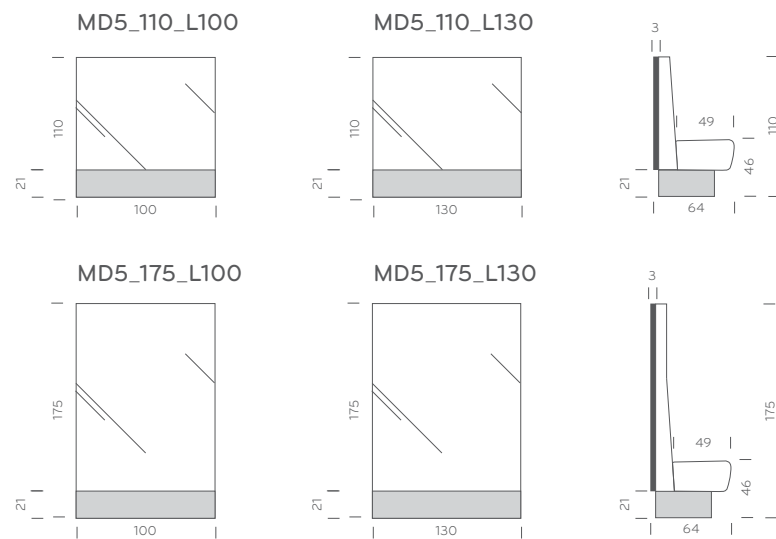
B1 - Capitoné
Capitoné



Le misure dei moduli Modus sono espresse in cm.
Dimensions of Modus units are expressed in centimeters.

La panca Modus viene arricchita da un pannello di rivestimento posteriore in laminato, disponibile in diverse finiture. Questo permette di usare la panca come elemento separatore, come quinta per dividere o creare nuovi spazi. Disponibile sia per Modus Lineare che per Modus Angolare. La configurazione Modus Angolare può essere accessoriata con pannello di rivestimento posteriore solo su uno dei due lati. Il lato non rivestito dal pannello deve essere appoggiato a parete.

The backside of the benches can be covered by a laminate panel, available in different finishes. This configuration allows to separate different areas and create new spaces and atmospheres. Available for Modus Linear and Modus Corner Unit. For Modus Corner Unit configuration the backside panel is available for one of the two sides only. The free side not covered with panel must be placed aside the wall.



Le misure dei moduli Modus sono espresse in cm.
Dimensions of Modus units are expressed in centimeters.

Art. MD5
Pannello in laminato con bordo in ABS, spessore 30 mm, disponibile nei colori:
Laminate backside panel with ABS edge, thickness 30 mm, colours available:

